


MAP ESSENCE

Kandidattilbakemeldingsrapport

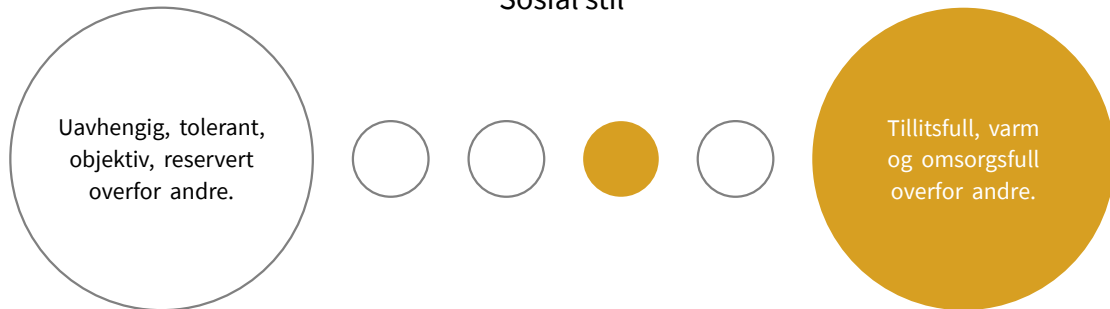
Navn: Assessio Test

Testdato: 07-03-2019




 **ASCEND**
by ASSESSIO

Sosial stil




Målbevissthet



Emosjonell balanse



Ekstroversjon



Åpenhet



Hva måler MAP Essence?

MAP Essence måler personlighetsegenskaper og er basert på Femfaktormodellen, den mest moderne, robuste og evidensbaserte modellen for å måle personlighet. Disse egenskapene varierer mellom personer og er viktige i en arbeidssammenheng.

Hva betyr resultatet mitt?

For at resultatet skal gi mening for deg, sammenlignes det med en gruppe personer som også har fullført MAP Essence, en såkalt normgruppe. Testadministratoren kan gi deg mer informasjon om normgruppen som er brukt for å tolke dine resultater. Normgruppen utgjør en fordeling av poengsummer som deles i fire nivåer, der hver stolpe defineres av beskrivende adjektiver. Resultatet ditt indikeres med en fargemarkering.

Husk dette når du leser om resultatet ditt

- Selv om egenskapene som måles av MAP Essence er viktige, er det også andre viktige egenskaper og omstendigheter som påvirker oppførsel og prestasjon på arbeidsplassen.
- Det kan være positive og negative sider ved både høye og lave poengsummer.
- Resultatene bør ikke tolkes som absolutte konklusjoner. De er indikasjoner på hvordan personligheten din trolig er strukturert.
- Kombinasjonen av resultater på forskjellige skalaer og underskalaer kan påvirke oppførsel. Dette blir ikke tatt med i betraktningen i tilbakemeldingsrapporten.
- Resultatene kan påvirkes av flere faktorer. For eksempel kan resultatene påvirkes av misforståelse av instruksjoner eller manglende motivasjon til å gi sannferdige tilbakemeldinger på spørsmålene.
- Testens poengsummer er aldri nøyaktige. Det er mange omstendigheter som kan påvirke målingenes presisjon.